

DECLARA Y PAGA
RENDA
2024

RENTAS DE TRABAJO

—
Cartilla de instrucciones



¿Cuáles son las **Rentas de Trabajo?**



Rentas de Cuarta Categoría

Son los ingresos recibidos por servicios realizados de cualquier profesión, arte, ciencia u oficio como trabajador independiente, por los que corresponde emitir recibos por honorarios.

Asimismo, constituyen rentas de cuarta categoría los ingresos recibidos por los trabajadores con Contrato Administrativo de Servicios - CAS, e ingresos recibidos por dietas que perciban los directores de empresas, síndico, mandatario, gestor de negocios, albacea y actividades similares, incluyendo el desempeño de las funciones del regidor municipal o consejero regional (1).

(1) Para este tipo de Renta de Cuarta Categoría, no es obligatorio emitir Recibos por Honorarios

Rentas de Quinta Categoría

Son los ingresos recibidos por los trabajadores que se encuentran en planilla, tales como sueldos, remuneraciones, gratificaciones, bonificaciones, aguinaldos, comisiones, compensaciones en dinero o en especie, gastos de representación y, en general, toda retribución por servicios personales, entre otros.



¿Cómo calculo mi impuesto por **Rentas de Trabajo**?

Rentas de Cuarta Categoría
(-) Deducción 20%⁽¹⁾

+

Rentas de Quinta Categoría

= **Rentas de Cuarta y Quinta Categoría**

(-) Deducción Fija
7 UIT⁽²⁾
S/ 36,050

+

(-) Deducción Adicional
Máximo hasta 3 UIT
S/ 15,450

= **Total Rentas de Trabajo**

Total Renta
de Trabajo

X

%
según Tasa⁽³⁾

=

**Impuesto a la Renta
de Trabajo**

Impuesto a la Renta
de Trabajo

-

**Impuesto
pagado 2024**

- Retenciones
- Pago Directo

=

Impuesto por pagar a
la SUNAT o saldo a
favor para devolución
al contribuyente⁽⁴⁾

(1) Las rentas de cuarta categoría por dieta no tienen la deducción del 20%.

(2) La UIT del año 2024 es de S/ 5,150.

(3) Tasas progresivas de 8%, 14%, 17%, 20% y 30% dependiendo del importe del total de renta de trabajo obtenido en el año 2024.

(4) Ejemplo sin considerar renta de fuente extranjera, donaciones y retenciones de ITF.

¿Qué gastos se consideran para la deducción adicional en el año 2024?



**Comprende a todas las profesiones, artes, ciencias y oficios, por los cuales se hayan emitido recibos por honorarios electrónicos. No se consideran las dietas del directorio, síndico, mandatario, albacea y similares.*

Para que un gasto pueda considerarse dentro de la deducción adicional para el 2024, debes cumplir con:

• Tener el documento que sustente el gasto

Deberás asegurarte que quien te brinda el servicio te entregue el documento o comprobante de pago correcto que sustenta el gasto.

• Emisor activo y habido

Si el documento que sustenta el gasto es un comprobante de pago, el emisor debe tener:

- La condición de **habido al 31/12/2024**.
- El estado de **activo** en el RUC.

• Tener la actividad económica actualizada en el RUC

Si se trata de un restaurante, bar u hotel, deberá tener actualizada la información de su CIU:

- CIU 55, para el caso de hoteles y hospedajes.
- CIU 56, para el caso de restaurantes, bares y cantinas.

• Utilizar un medio de pago

Si el monto a pagar es igual o mayor a S/ 2,000 o US\$ 500 (**) deberás utilizar: tarjeta de crédito o débito, cheques (***), depósito en cuenta u otro medio de pago señalado en el D.S. N° 150-2007-EF.

(**) Decreto Legislativo N° 1529 publicado el 03 de marzo del 2022.

(***) A partir del 21.08.2018 no se exigirá cheques con cláusula alguna y se aceptarán tarjetas de crédito expedidas en el país o en el extranjero, y se incluyen las remesas y cartas de crédito como medio de pago (Artículo 1 de la Ley N° 30730).

¿Qué documentos **debes exigir para sustentar tus gastos?**



Por arrendamiento o subarrendamiento

Si el arrendador es persona natural, te entregará el Formulario N° 1683 – “**Primera Categoría**” (físico o virtual) que es obtenido al momento de pagar el impuesto.

Si el arrendador es una empresa, podrás sustentar el gasto sólo con factura electrónica.



Por gastos en hoteles y restaurantes

El gasto se sustenta:

- Con boleta de venta electrónica, ticket POS, ticket monedero electrónico, nota de crédito electrónica y nota de débito electrónica, siempre que tenga registrado tu DNI o RUC en el campo de identificación del cliente.



Por servicios de cuarta categoría de médicos y odontólogos

El gasto se sustenta:

- Solo con recibo por honorario electrónico.
- También son considerados como gastos cuando el servicio corresponda a la atención de la salud de los hijos menores de 18 años, hijos mayores de 18 años con discapacidad inscritos en CONADIS, cónyuge o concubino (a).



Por otros servicios de Cuarta Categoría* D.S 248-2018 - EF

El gasto se sustenta:

- Solo con **recibo por honorario electrónico**.

() Excepto por el desempeño de funciones de director de empresas, síndico mandatario, gestor de negocios, albacea y actividades similares incluyendo el desempeño de las funciones de regidor municipal o consejero regional por las cuales perciban dietas.*



Por aportación de ESSALUD de Trabajadores del Hogar

El gasto se sustenta con la **Constancia del Formulario N° 1676 – Trabajadores del hogar**, que es obtenida al momento de pagar la aportación.

IMPORTANTE: Se sugiere guardar estos documentos y presentarlos a la SUNAT si te son requeridos en una fiscalización posterior.

¿Qué es la **atribución de gastos**?

En principio se considera que el gasto corresponde en un 100% al cónyuge o concubino(a) a quien se le emitió el comprobante de pago que sustenta el gasto.

Para la declaración del 2024, los gastos por arrendamiento y/o subarrendamiento de bienes inmuebles, podrán ser atribuidos o trasladados en un 50% al otro cónyuge o concubino(a), a fin de que la persona que recibe la atribución pueda también deducir el gasto, de acuerdo a lo siguiente:



Sociedad conyugal



Unión de hecho

- Al esposa(o) o concubina(o)
- La atribución siempre será de un 50%.

IMPORTANTE:

La atribución de gastos se realiza al momento de presentar la Declaración Jurada Anual, ingresando al Formulario Virtual N° 709 - Persona Natural, dentro de los plazos señalados en el cronograma de vencimientos.

¿SUNAT me **devolverá de oficio**?

Si, siempre que en el 2024 hayas percibido ingresos por renta de cuarta y/o quinta categoría y generes pagos en exceso por la deducción adicional de 3 UIT.



La devolución se hará efectiva en la cuenta bancaria en la que registrastes tu CCI, siempre que:

- Se trate de una cuenta en Soles, abierta en una empresa del sistema financiero nacional y de titularidad exclusiva del contribuyente.

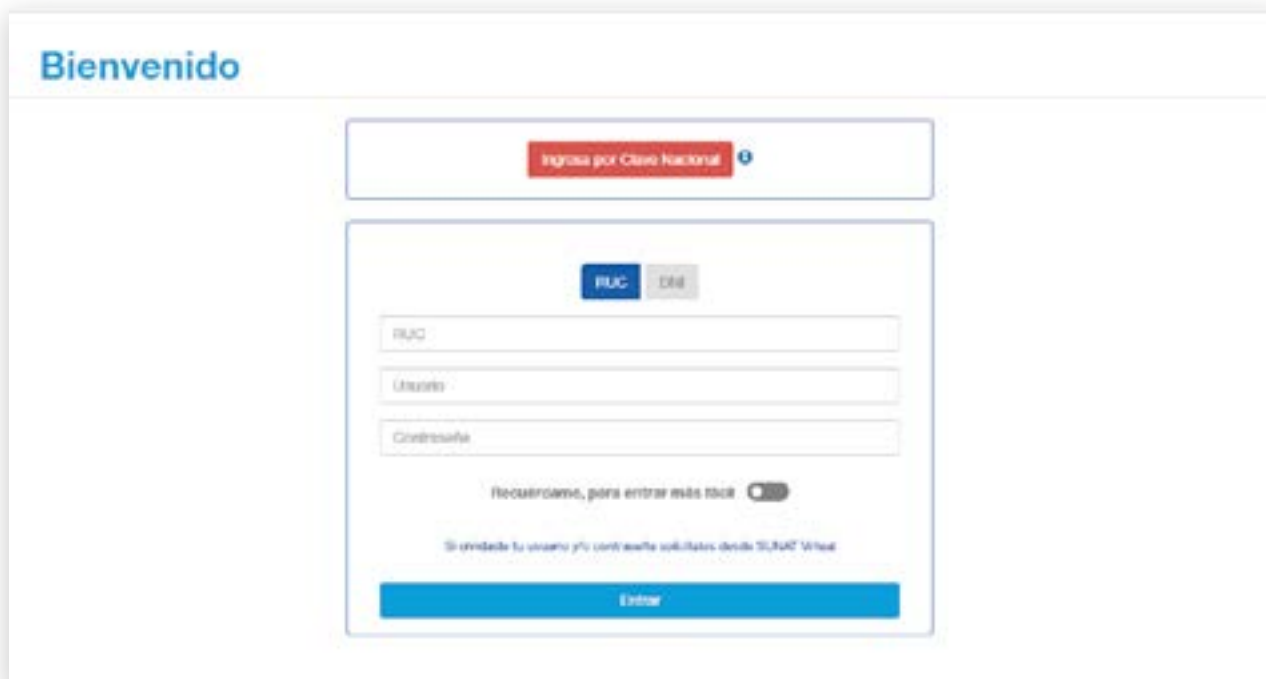
Tú mismo debes registrar tu código de cuenta interbancaria (CCI), para ello deberás ingresar a SUNAT Operaciones en Línea, con tu Clave SOL, y seleccionar las siguientes opciones: CCI Único/Drawback Spot Devoluciones/ Inscripción CCI Único/ Registro CCI Único.



¿Cómo puedo **consultar mis gastos deducibles registrados**?

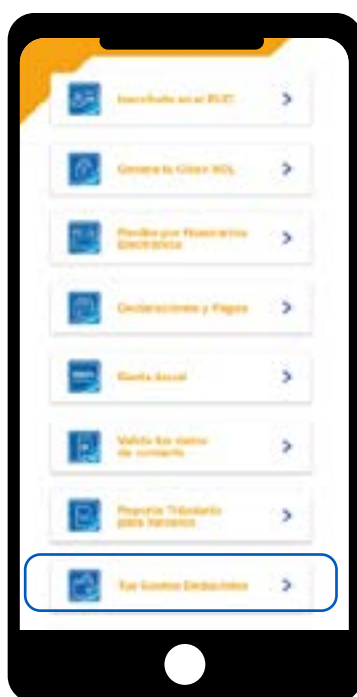
La consulta la puedes realizar con tu número de RUC o DNI y con tu Clave SOL.

A través del Portal de SUNAT, haciendo clic [aquí](#).



The image shows a web browser window displaying the SUNAT login page. At the top left, the word "Bienvenido" is written in blue. Below it, there is a red button labeled "Ingresa por Clave Nacional" with a small blue icon. Underneath, there are two tabs: "RUC" (selected) and "DNI". Below the tabs are three input fields: "RUC", "Apellido", and "Contraseña". Below the input fields, there is a toggle switch labeled "Recuérdame, para entrar más fácil" which is currently turned off. Below the toggle switch, there is a link that says "Si olvidaste tu usuario y/o contraseña solicítalos desde SUNAT What". At the bottom of the form, there is a blue button labeled "Entrar".

A través del APP Personas:



¿Quiénes se encuentran obligados a presentar la **Declaración Jurada Anual 2024 por Rentas de Trabajo?**

Los que determinen un saldo por pagar del Impuesto a la renta, luego de haber restado los pagos a cuenta y los créditos que permiten este impuesto.

Los que arrastren saldos a favor de años anteriores y lo apliquen contra el Impuesto y/o hayan aplicado dichos saldos contra los pagos a cuenta por rentas de cuarta categoría durante el año 2024.

Los que determinen saldo a favor como perceptores de:

- Rentas cuarta categoría o rentas de cuarta y quinta categoría.
- Rentas de cuarta y/o quinta categoría y rentas de fuente extranjera que corresponden ser sumadas a estas.

Los que atribuyan gastos arrendamiento y/o subarrendamiento de bienes inmuebles a sus cónyuges o concubinos.

Los que hubieran percibido exclusivamente ingresos por rentas de quinta categoría (trabajadores en planilla) que determinen saldo a favor por gastos de arrendamiento y/o subarrendamiento de inmuebles situados en el país que no hayan sido destinados a generar rentas de tercera categoría de modo exclusivo.

IMPORTANTE:

Quienes hayan obtenido rentas del exterior o de fuente extranjera, deberán sumarlas con la renta neta de segunda categoría o con las rentas netas del trabajo, según corresponda.

¿Cómo presento la **Declaración Jurada Anual 2024 por Rentas de Trabajo?**

Para presentar la declaración, deberás contar con tu Clave SOL e ingresar al módulo SUNAT Operaciones en Línea, ubicar el Formulario virtual N° 709 - Renta Anual 2024 - Persona Natural. De estar de acuerdo con la información contenida, completa los datos señalados en dicho formulario y envía la Declaración.

Recuerda que también podrás presentar tu Declaración Anual a través del APP Personas. El APP Personas puede ser descargado gratuitamente y está disponible en los sistemas operativos IOS y Android.

IMPORTANTE:

En el Formulario Virtual N° 709, podrás encontrar la información personalizada que SUNAT tiene sobre tus ingresos, gastos, retenciones y pagos de impuesto, que podrás usar de manera referencial y deberás verificar y/o modificar de corresponder, antes de presentar tu Declaración.

¿Qué debo hacer si presento mi declaración jurada anual 2024 y tengo un saldo a mi favor por devolver?

1. Una vez enviada la Declaración Jurada Anual, observarás un enlace al Formulario Virtual N° 1649 Solicitud de devolución - Renta de trabajo.
2. Si no ingresaste a dicho enlace, podrás generar el Formulario Virtual N° 1649 una vez transcurridos tres (3) días siguientes a la presentación de tu declaración anual o, también puedes solicitar la devolución con el Formulario N° 4949 de manera presencial en cualquier Centro de Servicios al Contribuyente (no se incluye los MAC).

¿Qué debo hacer si tengo impuesto por pagar?

Puedes realizar el pago por:



Internet

- Con tarjeta de crédito o débito Visa /MasterCard / Diners.
- Con cargo en cuenta.



En forma presencial

En las agencias de los bancos autorizados

Guía para Pagos Varios – Formulario N° 1662
Periodo 13/2024
Código de tributo 3073

¿Qué debo hacer si presento mi declaración jurada anual 2024 y tengo un importe por pagar?

1. Una vez enviada la Declaración Jurada Anual, observarás un enlace al Formulario Virtual N° 687 Solicitud de Fraccionamiento Art. 36 CT.
2. Si no ingresaste a dicho enlace, podrás generar el Formulario Virtual N° 687 una vez transcurridos cinco (5) días hábiles desde la fecha de presentación de tu declaración anual. Por ello, deberás ingresar a SUNAT Operaciones en Línea, con tu Clave SOL, y seleccionar las siguientes opciones: Mi fraccionamiento / Solicito fraccionamiento Art. 36 / Fracc. Art. 36.

¿Hasta cuándo puedo presentar mi declaración?

El formulario virtual N° 709 estará a tu disposición a partir del 13 de mayo y tendrás como plazo máximo para declarar según el último dígito de tu RUC, de acuerdo al siguiente cronograma

ÚLTIMO DÍGITO DEL RUC Y OTROS	FECHA DE VENCIMIENTO
0	26 de mayo de 2025
1	27 de mayo de 2025
2	28 de mayo de 2025
3	29 de mayo de 2025
4	30 de mayo de 2025
5	2 de junio de 2025
6	3 de junio de 2025
7	4 de junio de 2025
8	5 de junio de 2025
9	6 de junio de 2025
Buenos Contribuyentes y sujetos no obligados a inscribirse en el RUC	9 de junio de 2025

Caso Práctico

En el 2024, el señor Juan Torres recibió S/ 10,000 por servicios que brindó como trabajador independiente, y por los cuales emitió recibos por honorarios; además, recibió en total S/54,600 por 12 remuneraciones más 2 gratificaciones, al estar en la planilla de una empresa.

Adicionalmente, el señor Torres efectuó gastos por los siguientes conceptos:

- Alquiler de un inmueble por S/ 10,800, por los cuales le entregaron el Formulario N° 1683 - Rentas de Primera Categoría.
- Servicios médicos por S/ 5,000 por los cuales le entregaron Recibos por Honorarios Electrónicos.
- Servicios de odontólogos por S/1,200 por los cuales le entregaron una Boleta de Venta, al tratarse de una Clínica Odontológica.
- Servicios de nutricionista por S/ 800 (pagado en efectivo) por los cuales le entregaron Recibo por Honorarios Electrónico.
- Aportaciones a ESSALUD de trabajadora del hogar por S/ 918, por todo el año.

Finalmente, en el año 2024 le efectuaron retenciones del Impuesto a la Renta de S/ 800 por los recibos por honorarios emitidos y S/ 2,800 por los pagos recibidos en planilla.

RENTAS DE TRABAJO 2024	
Rentas de Cuarta Categoría	S/ 10,000
(-) Menos 20% Deducción	S/ -2,000
Rentas de Quinta Categoría	S/ 54,600
RENTAS DE TRABAJO	S/ 62,600

(-) DEDUCCIONES A LAS RENTAS DE TRABAJO	
Deduccion Fija (7 UIT)	S/ - 36,050 (1)
Deducción Adicional (Hasta 3 UIT)	
- Arrendamiento (30% de S/ 10,800)	S/ -3,240
- Servicios médicos (30% de S/5,000)	S/ - 1,500
- Trabajadora del hogar (100% de S/918)	S/ - 918
- Servicio de nutricionista (30% de S/ 800)	S/ - 240
	S/ - 5,898 (2)

TOTAL DEDUCCIONES	
Gastos no considerados	
- El pago de servicios odontológicos por S/1200 soles, ya que no se trata de un servicio prestado por un contribuyente de Cuarta Categoría.	
TOTAL DEDUCCIÓN (1 + 2)	S/ 41,948

TOTAL RENTAS DE TRABAJO

Rentas de Cuarta y Quinta Categoría	S/ 62,600
Total Deducciones	S/ -41,948
RENTAS DE TRABAJO	S/ 20,652

Una vez obtenido el "Total de Rentas de Trabajo" por el importe de S/ 20,652 tenemos que calcular el impuesto:

APLICAR TASA DEL IMPUESTO

Desde	Hasta	Renta de trabajo	Tasa	Impuesto
S/ 0	S/ 25,750	S/ 20,652	8%	S/ 1,652
S/ 20,652				
IMPUESTO CALCULADO (A)				S/ 1,652

Luego se deberá obtener todo el impuesto pagado en el año 2024:

IMPUESTO PAGADO

Retenciones de Cuarta Categoría	S/ 800
Retenciones de Quinta Categoría	S/ 2,800
TOTAL DE IMPUESTO PAGADO (B)	S/ 3,600

Para obtener el saldo a pagar o saldo por devolver se deberá de restar el Impuesto Calculado (A) menos el Total de Impuesto Pagado (B):

RESULTADO

(A) - (B)	S/ 1,652 - 3,600
SALDO A FAVOR PARA DEVOLVER	S/ -1,948

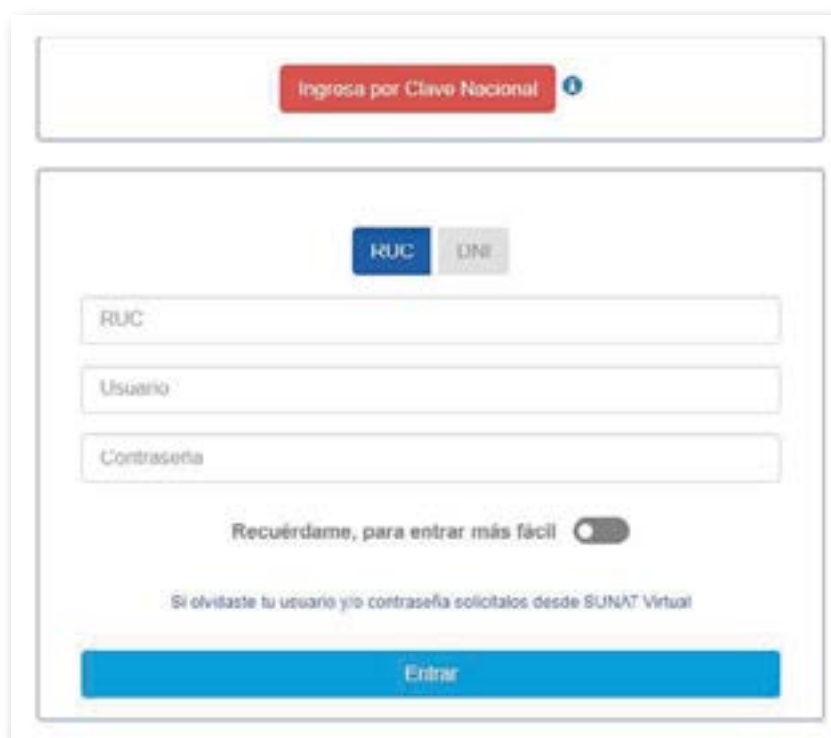
¿Dónde puedo ver las **retenciones que me efectuó mi empleador?**

Puedes consultar esta información a través del Portal de SUNAT; por tal motivo, deberás ingresar a SUNAT Operaciones en Línea, con tu Clave SOL, y seleccionar las siguientes opciones: Mis trámites y consultas / Otras Declaraciones y Solicitudes / Aportes y Retenciones / Consulta de Contribuciones y Retenciones.



The screenshot displays the SUNAT Virtual Portal interface. The main heading is 'CONSULTA DE CONTRIBUCIONES Y RETENCIONES'. Below this, there are several input fields for 'Apellidos y nombres', 'Tipo y año de documento de identidad', 'Consulta a consultar', 'Rango de fechas a consultar (inicio)', 'Rango de fechas a consultar (fin)', and 'Rango de meses a consultar (inicio)'. A 'Buscar' button is located at the bottom right of the search area. The left sidebar contains a menu with various options, including 'CONSULTA DE CONTRIBUCIONES Y RETENCIONES' which is highlighted. The SUNAT logo is visible in the bottom right corner of the page.

También, puedes consultar directamente a través del siguiente [enlace](#).



The screenshot shows the login page of the SUNAT Virtual Portal. At the top, there is a red button labeled 'Ingresa por Clave Nacional'. Below this, there are two tabs: 'RUC' (selected) and 'DNI'. The login form consists of three input fields: 'RUC', 'Usuario', and 'Contraseña'. Below the fields, there is a toggle switch for 'Recuérdame, para entrar más fácil'. At the bottom, there is a blue button labeled 'Entrar'. A note at the bottom of the form reads: 'Si olvidaste tu usuario y/o contraseña solicítalos desde SUNAT Virtual'.

CONSULTA DE CONTRIBUCIONES Y RETENCIONES

Estimado Usuario:

Apellidos y Nombres: Tipo y Nro. Documento de Identidad:

A través de esta consulta usted podrá conocer las contribuciones, aportes y retenciones declaradas por su empleador, a partir del periodo de Enero del 2013.

Seleccione el(los) concepto(s) que desea consultar, indique el rango de periodos y presione el botón "Consultar".

Conceptos a consultar: EsSalud DNP Renta

Rango de Periodos a consultar (AAAA/MM): Desde:

MARCAR

¿Dónde puedo obtener asistencia para la **presentación de mi declaración?**

En nuestro portal especializado a través de:

renta.sunat.gob.pe

En nuestra Central de Consultas:

0-801-12-100 (01) 315-0730

En nuestros Centros de Servicios al Contribuyente en todo el país

En nuestras redes sociales:

